



NOM  
PROJET  
DATE

## FICHE PRISE DE MESURE RAMPE ENCASTRÉE DÉPLI



800mm  
**DÉPLI 40**



1000mm  
**DÉPLI 50**



1300mm  
**DÉPLI 65**



1500mm  
**DÉPLI 75**



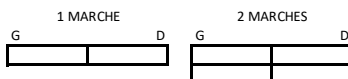
sur mesure  
**DÉPLI SPECIAL**



Largeur de passage standard : 800mm  
Largeur hors tout ( avec cadre ) : 880mm

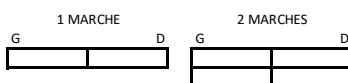
### HAUTEUR DES MARCHES (en cm)

Hauteur 1ere Marche M1  
Hauteur 2eme marche M2



### GIRON (Profondeur en cm)

GIRON 1ere marche G1  
GIRON 2eme marche G2




### LARGEUR TROTTOIR (en cm)



### LARGEUR DE PORTE

Largeur utile de passage LUP  
Largeur utile hors frein de porte LD




### SUPPLEMENTS

Présence d'une cave

Oui  Non

### OPTIONS

Couleur



Tapis Scrapex

Oui  Non



A envoyer sur l'adresse mail : [contact@handinorme.com](mailto:contact@handinorme.com) pour devis ou validation avant fabrication

