

Rampe amovible PREM'S

Référence.

610 mm pour 6 kg	3180500
920 mm pour 9 kg	3180501
1220 mm pour 13 kg	3180502
1520 mm pour 15 kg	3180503
1830 mm pour 16kg	3180504
2130 mm pour 19 kg	3180505
2440 mm pour 25 kg	3180506

Descriptif.

Entièrement composée d'aluminium, la rampe PREM'S est une rampe design et résistante. Sa surface bleue permet de créer un contraste visuel avec le support en plus d'être antidérapante. La PREM'S se transporte et s'installe très rapidement grâce à sa poignée intégrée. Elle dispose de deux becquets de 75 mm en entrée et en sortie pour assurer stabilité et confort de l'utilisateur. Elle est pliable dans sa longueur et deux bandes velcro la maintiennent fermée pendant le transport.

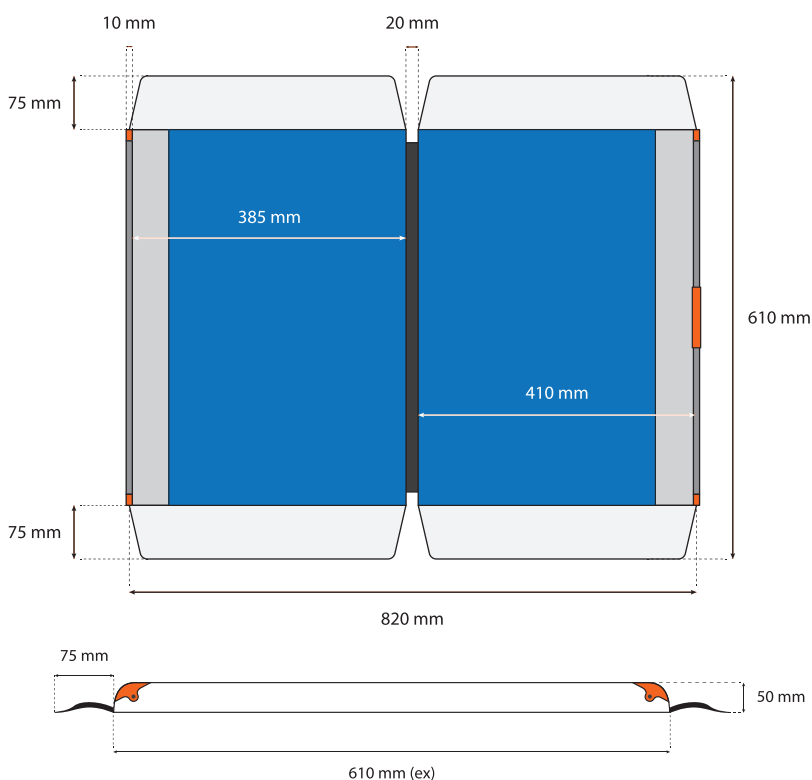


Caractéristiques.

- **Matériau** : aluminium
- Surface antidérapante
- **Coloris** : bleu électrique
- **Charge supportée** : 300 kg
- **Hauteur à franchir** : de 6 à 24 cm
- **Longueur** : de 610 à 2440 mm
- **Longueur du becquet** : 75 mm
- **Largeur utile** : 775 mm
- **Largeur hors-tout** : 820 mm
- **Hauteur des rebords** : 30 mm
- **Largeur pliée** : 430 mm
- **Épaisseur pliée** : 55 mm
- **Usage** : intérieur et extérieur
- Poignée de transport intégrée
- Chasse-roues intégrés

CE QUE DIT LA LOI : ARRÊTÉ DU 8 DÉCEMBRE 2014

Lorsqu'une dénivellation ne peut être évitée, un plan incliné de pente inférieure ou égale à 6 % est aménagé afin de la franchir. Les valeurs de pentes suivantes sont tolérées exceptionnellement :

- Jusqu'à 10 % sur une longueur inférieure ou égale à 2 m.
- Jusqu'à 12 % sur une longueur inférieure ou égale à 0,50 m.



HandiNorme

L'accessibilité des ERP



Par Courrier

408 Rue Albert Bailly
59290 WASQUEHAL



Par Téléphone

03 66 72 41 50
Du lundi au vendredi
de 9h à 18h



Par Fax

09 72 33 92 93
24h/24 7j/7



Par Internet

www.handinorme.com
mail : contact@handinorme.com